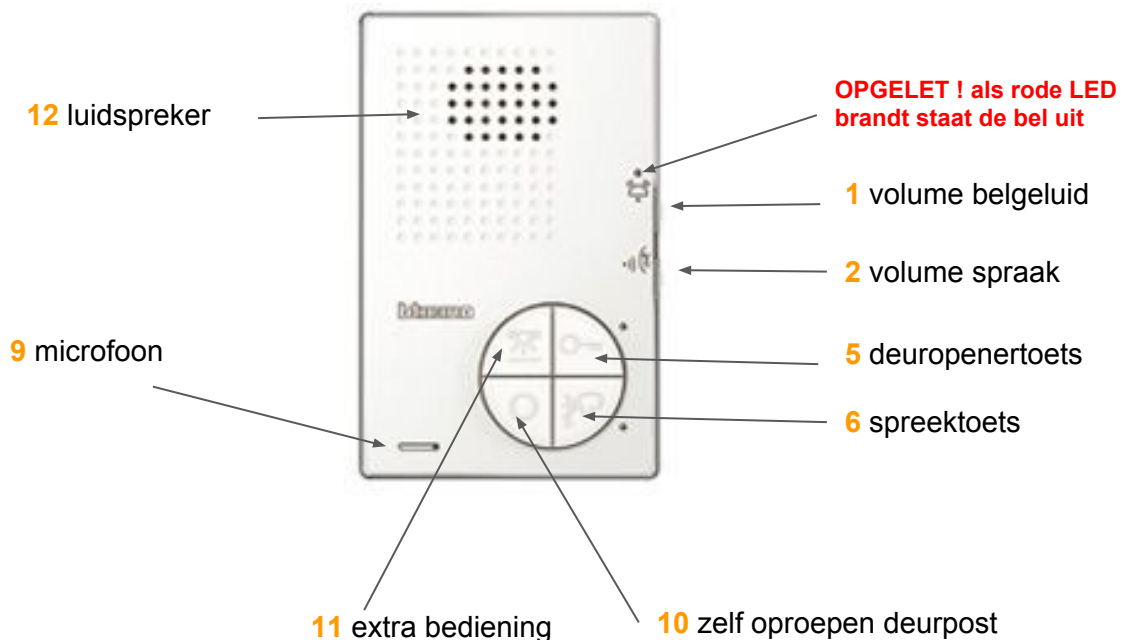


Er wordt aangebeld:

U drukt één maal kort op de spreektoets (6), wacht een ogenblik, en u kan praten met uw bezoeker.

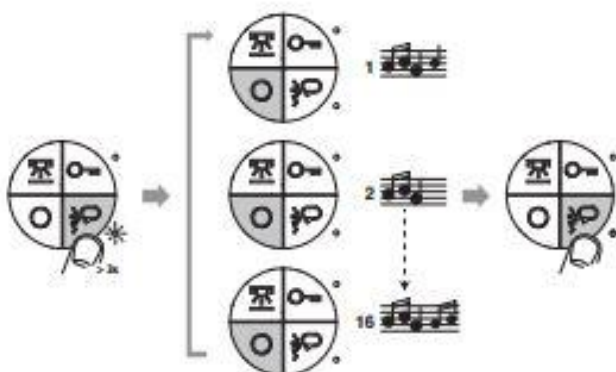
Om uw bezoeker binnen te laten drukt u één maal kort op de deuropenertoets (5).

Om het gesprek te beëindigen drukt u nogmaals kort de spreektoets (6).



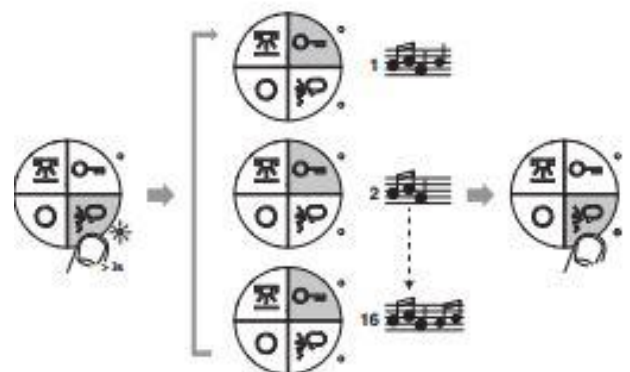
Wijzigen van de beltonen

wijzigen beltoon vanaf voordeur



- druk gedurende 3 seconden op de spreektoets (6) tot de rode LED oplicht
- telkens u nu op de 0 toets (10) drukt hoort u een andere beltoon
- hoort u een beltoon die u bevalt, bevestig deze dan door te drukken op de spreektoets (6)

wijzigen beltoon vanaf appartementsdeur



- druk gedurende 3 seconden op de spreektoets (6) tot de rode LED oplicht
- telkens u nu op de sleutel toets (5) drukt hoort u een andere beltoon
- hoort u een beltoon die u bevalt, bevestig deze dan door te drukken op de spreektoets (6)